

가. 사업의 목적과 필요성

1) 사업의 목적

- 권역의 경쟁력 있는 잠재 자원을 발굴 활용하여 체험활동 프로그램을 만들어 권역을 찾게 함.
- 도시민들이 농촌을 찾음으로서 도·농간의 교류 및 주민들의 소득증대에 기여함.

2) 사업의 필요성

- 권역이 가지고 있는 다양한 자원들을 직접적으로 활용하는 프로그램이 필요함.
- 단순하게 보는 여행이 아니라 즐기고 체험하고 여행지를 이해하는 여행을 위해서 마을주민이 직접 운영하고 참여하는 체험 프로그램이 필요함.

나. 수행방법

1) 한솔기권역 컨설팅

- 홍성 한솔기권역 1차 컨설팅 보고서

■ 일 시	2016. 03. 25 09:00~13:00	■ 장 소	한솔기권역 한솔기센터	■ 작성자	정명자
■ 참석자	임광석(한솔기권역 위원장), 길익균(한솔기권역 전사무장) 장진희(한솔기권역 총무), 안현정(공감만세) 안여종(대전체험여행), 정명자(대전체험여행) 총 6명				
■ 방문내용	자원 조사 및 현장 방문				
<div>- 2014년 체험마을 지정과 농촌인성학교로 지정됨.</div> <div>- 중심자원인 역사자원<ul style="list-style-type: none">· 성삼문 관련 유적지(유허지, 사당, 노은단, 성승장군무덤, 성삼문부인 무덤),· 최영장군사당· 엄찬고택</div> <div>- 관광을 위한 물적 자원<ul style="list-style-type: none">· 인성학교 건물 내 숙박시설, 식당, 교육실으로 2층의 방 4개를 이용해 최고 20명까지 숙박 가능함. 각 방에는 별도의 욕실이 있어 이용 가능함.</div> <div>- 활용 가능한 인적자원 : 길익균(전 사무장으로 주말에 가능), 서윤화(일요일이 아니면 가능. 체험진행 가능), 장진희(해설, 체험진행), 이회천(전센터사무장), 마을 문화유산해설사 교육 수료생 3명</div> <div>- 체험진행 경험 : 반나절과 1일 프로그램 진행 경험 있음. 2015년 가을 팸투어 형식으로 진행된 아람단과 경기지역 주부 체험단.</div> <div>- 마을 내 자원과의 연계성 : 염색 체험공방이 있음. 공방의 구성원들에게 교육</div>					

<p>비를 지원함. 이후 그들 스스로 공방공간을 마련해 운영 중임.</p> <ul style="list-style-type: none"> - 체험 종류는 염색체험, 꽃차 만들기, 비누 만들기 등이 있음. 마을프로그램과의 연계는 구두로만 협조요청을 해 놓은 상태임. 구체적인 이야기는 하지 않음. - 권역에서 진행한 프로그램 : 새끼꼬기, 떡메치기, 미꾸리잡기, 트랙터 마차타기 장군웃놀이 등 다양함. - 현재 권역의 대표 체험프로그램 : 소원북 만들기(키트가 준비되어 있음) - 가장 최근 진행한 프로그램: 동지날 진행한 팔죽체험으로 참가 신청을 받아 진행 함. 소정의 참가비를 받았고 400명이 참가함. 부족한 홍보에도 불구하고 많은 인원이 다녀간 것으로 보아 주변의 수요는 충분히 있는 것으로 보임. - 기타 : 홍성 문화유산 해설사인 한건택씨가 홍성 향교 생생사업에서 진행하는 답사 프로그램에서 한솔기를 코스 중 한 곳으로 진행함. 	
<p>■ 비고</p>	
<ul style="list-style-type: none"> - 마을여행 체험프로그램을 어떻게 구성할 것인가? - 마을 내 프로그램에 대한 기획, 홍보, 운영, 진행 등의 인력은 있는가? - 체험 프로그램 진행 시 마을 자원(염색공방)과의 협조는 잘 이루어 질 것인가? - 책임지고 사업을 이끌어갈 사무장은 누구인가? - 다음 방문 시 체험 프로그램을 계획해서 방문하기로 하고 팸투어를 통해 프로그램을 직접 적용해보기로 함. 팸투어 진행 시 주민들이 참관하여 프로그램 진행 사항을 체크하고 익히도록 함. 	
<p>■ 관련 사진</p>	
	
<p>한솔기센터 전경</p>	<p>한솔기센터 숙박동</p>




성삼문 유허지 노은단



엄찬 고택



최영장군 사당



염색체험 공방

• 홍성 한솔기권역 2차 컨설팅 보고서

■ 일 시	2016. 04. 14 09:00~13:00	■ 장 소	한솔기권역 한솔기센터	■ 작성자	정명자
■ 참석자	임광석(한솔기권역 위원장), 최병학, 장진희, 정태연, 이해명, 이미영, 황선영, 서윤화, 이선용(농어촌공사), 안현정(공감만세), 안여종(대전 체험여행), 정명자(대전체험여행) 총 12명				
■ 방문내용	체험 여행을 위한 실현가능한 구체적인 체험거리 조사				
<ul style="list-style-type: none">- 한솔기는 역사자원이 풍부한 지역으로 농촌체험과 역사답사를 함께 연계하여 프로그램을 기획하기로 함.- 마을 주민들이 실제로 진행 해본 경험의 프로그램은 2015년 10월 아람단에서 250명 가량의 인원의 체험을 진행한 경험이 있음. 이 경험을 잘 살리기로 함.- 아람단에서 진행한 체험의 종류 : 떡메치기, 투호놀이, 미꾸리잡기, 장군복 입고 사진 찍기, 소원북 만들기, 고구마 찌서 먹기, 부추전 만들어 먹기, 12지신 가면 쓰고 사진 찍기, 장군웃놀이, 딸기수확(4~5 붓), 블루베리(여름), 감따기(가을), 소먹이주기, 모심기(봄), 벼베기(가을), 염색체험, 다도체험, 논바닥 썰매타기, 제기차기 등을 진행하였고 앞으로도 진행이 가능함.- 많은 체험들 중에서 한솔기 만이 할 수 있는 체험은<ul style="list-style-type: none">①장군복입기②소원북만들기③12지신탈쓰기 ④장군웃놀이 ⑤염색체험 등이 있음. 이러한 체험들을 중점적으로 살려 프로그램을 만들기로 함.- 반나절의 체험은 한솔기내에서 2시간~3시간을 진행하는 것이 바람직 함.- 역사탐방은 최대 2시간이 가능하므로 적절히 시간을 조절하여 체험과 연계함.- 역사탐방을 진행하는 방법은 팀을 나누어 각자 자원을 조사하여 발표하는 방법, 또는 해설사처럼 해설을 해주는 방법이 있는데 한솔기에서 진행가능한 적당한 방법이 무엇인지 고민해보기로 함.- 1박2일 경우 홍성읍내의 자원을 활용함. 예를 들면 홍주성을 활용하는 방법을 모색함.- 염색체험을 할 수 있는 공방의 시설이 우수함으로 잘 활용하여 프로그램을 기획하기로 함.- 자연자원 : 수리봉 산책 길, 수리봉 정상에서 내포신도시가 한 눈에 바라다 보여 눈 맛이 좋음. 활용하기로 함.- 인문자원 : “수리재, 닭재, 매봉산 삼봉과 관련하여 3명의 인물이 날 곳인데 최영장군, 성삼문 두 분은 이미 났고 앞으로 한명이 더 나올 것이다” 라는 삼봉 관련 스토리를 적극 활용함.					

<ul style="list-style-type: none"> - 팸투어를 예산을 계획하기 위한 비용 확인 : 방 하나에 50,000원, 식사는 일반 식단의 경우는 7,000원 ~8,000원이나 홍성에서 개발한 '문무예찬'의 무와 관련하여 장군님밥상은 육류가 포함되어 식사비는 10,000원임. 장군님밥상의 경우의 전체적인 식사는 어려우나 최영장군의 이미지를 활용하여 1회 식사는 특별식으로 장군님밥상을 준비하기로 함. 각 체험의 체험비는 아직 미정 - 팸투어의 날짜가 정해지고 체험이 확정 되는대로 권역에서 체험의 준비물들을 확인하고 준비하기로 함. 	
<p>■ 비고</p>	
<ul style="list-style-type: none"> - 마을 역사투어를 위해 총무님과 이해천씨 둘 중 한분이 꼭 참석하는 것으로 함 - 노은단에서 최영장군사당까지의 산책길 확인 - 체험의 재료 준비 과정 확인하기 	
<p>■ 관련 사진</p>	
	
<p>2차 컨설팅 회의 모습</p>	<p>2015년 진행한 체험활동 사진</p>
	
<p>2015년 진행한 체험활동 사진</p>	<p>홍주성 내 홍성군청</p>

• 홍성 한솔기권역 3차 컨설팅 보고서

■ 일 시	2016. 04. 21 09:00~13:00	■ 장 소	한솔기권역 한솔기센터	■ 작성자	정명자
■ 참석자	임광석(한솔기권역 위원장), 최병학, 장진희, 이해명, 황선영(한솔기권역센터 사무국장), 안현정(공감만세), 안여종(대전체험여행), 정명자(대전체험여행), 김도화(대전체험여행), 이병연(갑천생태해설사) 총 10명				
■ 방문내용	팸투어 일정 확인 및 프로그램 계획서 확인				
<ul style="list-style-type: none"> - 기본 프로그램 계획안을 검토하여 팸투어로 진행 가능한지 확인하고 실현가능한지를 논의함. - 팸투어 일정은 5월 14일~15일로 예정하고 인원은 인솔자 포함 23명으로 함. - 2일차 일정 중 이응노 생가기념관을 포함 한 것에 대한 이유는 홍성 하면 하면 떠오르는 대표적인 인물 중 하나이기 때문에 홍성의 자원을 이용한다는 의미임 - 2일차 점심을 홍성 내 식당으로 넣은 것에 대한 부분도 참가자들의 입장에서 본다면 마을에서 3식을 했다면 1식 정도는 홍성내의 다른 곳에서 먹어보고 싶어 할 것이고 홍성 내 자원을 이용한다는 측면임. - 권역 센터에서 성삼문과 최영장군의 이야기를 동화로 만들 계획을 가지고 있음. 동화로 만들어지면 아이들에게 역사와 관련한 마을 이야기를 쉽고 재미있게 할 수 있을 것으로 예상되나 팸투어 일정에는 완성이 어려워 사용할 수 없음. 향후 자원으로 사용할 수 있도록 빠르게 추진하는 것으로 함. - 마을어르신께 듣는 마을이야기에서 마을 분들의 이야기를 먼저 그림으로 표현하여 영상으로 찍은 후 이야기를 풀어가면 어르신들의 어색함을 해소할 수 있을 것으로 보임. - 기본 계획서를 중심으로 계절별, 또는 응용 할 수 있는 다양한 프로그램을 보고서에 명시하여 상황에 맞게 대체할 수 있도록 함. - 다음 주 초에 팸투어와 관련하여 예산을 확정하고 한솔기센터 사무장과 연락하여 일정 및 체험을 확정하도록 함. - 2011년부터 권역별 사업이 진행되면서 많은 선진지 견학을 다녀온 곳 중에 한솔기마을이 벤치마킹을 할 만한 곳은 지역적 상황이 달라 결국 찾을 수 없었기 때문에 한솔기에 맞는 한솔기만의 프로그램을 중점적으로 생각해보기로 함. - 체험여행이 실질적으로 한솔기마을에 도움이 될 수 있는 방법은 많은 사람들이 찾아와야 함으로 수리봉에서 매봉까지의 산책로가 구축되어 방문객이 늘어날 것으로 예상되어지나 홍보 및 활용방법은 주민들 스스로가 이 고민을 해서 방법을 찾는 것이 가장 바람직함. - 그 외에 실질적으로 소득을 올릴 수 있는 방법은 아직 무엇을 어떻게 해야 할지 잘 모르는 상황으로 현재 조금씩 소비가 되고 있는 장류를 한솔기의 특징을 					

살려 '장군' 등의 이름을 넣어 제품을 포장에 이용하는 방법이 어떠한지에 대한 의견을 제시함.

- 마을을 방문하는 방문객들이 한술기에서 구매해간 제품을 재구매 원할 경우 택배로 물건을 보내는 방법도 고려해봄을 제시함.
- 염색체험공방 앞의 정자가 생각보다 넓고 풍경이 좋아 좀 더 활발한 활용방안을 생각해보도록 함.
- 팸투어의 프로그램 진행에 대한 의견으로는 투어의 참가자가 초등학교학년이나 청소년이면 최영장군이나 성삼문에 대한 역할극을 준비하는 것도 좋겠다는 의견이 제시되었고 장군윷놀이를 할 경우 윷놀이의 규칙을 모르는 경우가 많음으로 잘 설명을 하고 윷판을 현대적으로 '팜', '쉬어감' 등을 넣어 만들면 좋겠다는 의견 제시함. 윷놀이의 말 또한 장군 윷놀이라는 이름에 맞는 캐릭터나 기타 등을 이용하여 만들면 좋겠다는 의견 제시.

■ 비고

- 팸 투어 일정 확정
- 팸투어에서 체험 진행을 맞을 주민의 인원은 마을에서 의논하여 결정하고 가능한 인원과 역할을 알려주기로 함.

■ 관련 사진



3차 컨설팅 회의모습



장군윷놀이의 윷과 윷판



염색체험 공방에서 공방 시설 설명



염색 공방 옆 정자

2) 용봉산권역 컨설팅

- 홍성 용봉산권역 1차 컨설팅 보고서

■ 일 시	2016. 03. 25 13:30~17:30	■ 장 소	용봉산권역 한마음센터	■ 작성자	정명자
■ 참석자	정하영(용봉산권역 사무장), 박성희(용봉산권역 위원장), 안현정(공감만세), 안여중(대전체험여행), 정명자(대전체험여행) 총 5명				
■ 방문내용	관계자 면담 및 자원조사				
<ul style="list-style-type: none">- 권역의 센터장이 생각하는 체험 지도계획서 함께 검토 함.- 대표 체험프로그램은 지역의 자원을 이용한 딸기체험으로 체험시기는 11월 말~6월까지 진행 가능함.- 딸기를 이용한 주 체험내용은 딸기 수확체험 외에 만들어진 딸기청을 이용한 한과만들기, 딸기잼만들기 등이 주를 이룸.- 기타 프로그램 : 여름 조롱박축제, 겨울은 얼음썰매를 진행해오고 있으며 겨울 축제로 많은 인원이 다녀 감.- 현재 진행 가능한 체험 프로그램은 19가지 정도 됨.- 계절과 상관없이 수시로 진행 가능한 프로그램으로는 용봉산 생태체험, 목공예 체험, 이응노 생가기념관 관람 및 설명 등이 있음.- 목공예체험은 5,000원~30,000원 내의 재료비가 요구되며 가격에 맞는 품목을 선택 가능함.- 몇 가지 체험을 패키지로 묶어 선택하도록 하는 것이 편리하고 좋은 것으로 보임.- 숙박 시설이 좋아 숙박시설을 활용하는 사례가 증가하고 있으나 단순히 숙박을 하는 인원이 현재로서는 더 많아 숙박 체험을 곁들인 프로그램을 활성화시키는 것이 권역에 도움이 될 것임.- 실제로 운영 가능한 프로그램만을 재검토하여 용봉산만의 프로그램으로 고정화시키기 위해 프로그램 검토 계획					
■ 비고					
<ul style="list-style-type: none">-지역의 자원을 어떻게 프로그램 속에 배치하고 활용할 것인가?- 대상에 맞는 적절한 프로그램은 어떻게 할 것인가에 대해 논의하기로 함.					
■ 관련 사진					

	
<p>용봉산 한마음센터</p>	<p>한마음센터 숙박동</p>
	
<p>숙박동의 욕실</p>	<p>한마음센터에서 바라본 용봉산</p>
	
<p>용봉산 용도사 고려석불</p>	<p>이응노 생가</p>

• 홍성 용봉산권역 2차 컨설팅 보고서

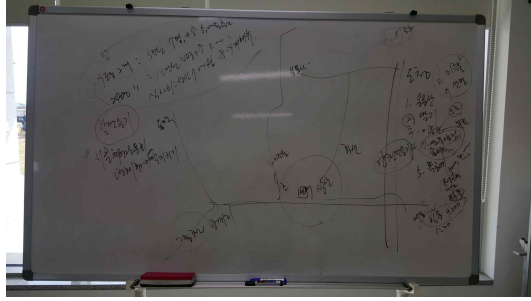
■ 일 시	2016. 04. 14 13:30~17:30	■ 장 소	용봉산권역 한마음센터	■ 작성자	정명자
■ 참석자	정하영(용봉산권역 사무장), 박성희(용봉산권역 위원장), 안현정(공감만세), 안여중(대전체험여행), 정명자(대전체험여행) 총 5명				
■ 방문내용	체험 여행을 위한 실현가능한 구체적인 체험거리 조사				
<ul style="list-style-type: none">- 여름에 진행하는 별빛.달빛.불빛 축제는 7월 ~9월에 조롱박 축제와 연계해 진행해 오고 있음. 축제를 좀 더 활성화 시키는 방법에 대한 논의가 필요해 보임.- 겨울용 축제로는 얼음빙상축제로 12월 ~ 2월 진행 함. 이 시기는 딸기 수확철이므로 딸기수확 체험을 연계하는 방법이 적절해 보임.- 현재 진행 중인 축제는 11 가족이 1인 200만원씩 투자하여 시작하였고 동원가능인원은 11쌍의 부부 20명이 겨울축제에 순번을 정해 행사장에 출근하여 운영하고 있음.- 겨울축제는 입장료 5천원에 부가적으로 먹거리를 판매하여 수익을 내고 있는 상황으로 매출이 700만원, 인건비 제외한 순수익은 300 정도임. 투자비용에 비해 순수익이 적어 큰 도움이 되고 있지 않음. 시설투자비용에는 아직 미치지 못하지만 2016년부터는 기존의 시설을 사용하여 시설투자비용이 포함되지 않음으로 흑자수익이 날것으로 예상하고 있음. 좀 더 많은 수익이 날 수 있는 방법을 다양한 방면으로 검토할 필요가 있음. 홍보를 통해 인원을 더 모집하는 방법과 부가적인 먹거리 및 판매거리를 늘려 수익을 올리는 방법 등- 겨울축제를 얼음 축제로 선택한 이유는 주변 시장조사를 해 본 결과 홍성주변에는 야외에서 놀이를 할 곳이 없어 경쟁력이 있을 것으로 판단하였고 단순 썰매타기 놀이에서 프로그램을 진행 하는 면에서 큰 호응을 얻고 있어 앞으로 내방객이 늘 것으로 생각된다고 함. 시장조사를 통한 판단력이 우수함.- 축제를 통한 마을 방문객이 전년도에 비해 늘고 수입도 늘었으나 마을 사람들의 참여도는 높아지지 않았음. 아직은 늘어난 수입이 눈에 띌 만큼 크거나 마을 주민들의 적극적인 참여를 이끌 정도는 아닌 것으로 보임.- 사계절 가능한 체험을 정리하면 봄철 딸기수확체험, 여름철, 조롱박축제와 연계한 물놀이 축제, 가을은 벼수확과 농작물 수확체험, 겨울은 빙상축제로 사계절 체험이 가능함.- 딸기 체험의 내용과 비용은 딸기하우스에서 딸기를 마음껏 따먹고 500그램 팩에 포장해 가는 것으로 1,0000원의 비용책정. 이후 센터로 이동해 딸기를 이용한 디저트 만들기 체험비용 10,000원으로 책정되어 있음.					

- 11월과 12월엔 김치 만들기 체험 비용은 3,000원 ~5,000원으로 책정되어 있음.
- 상시 체험 가능한 목공예체험은 품목에 따라 5,000원 ~35,000원 책정.
- 용봉산 자연휴양림에서 숲체험 가능하며 비용은 무료이고 체험시간은 1시간 ~ 1시간 40분분 소요됨.
- 용봉산트레킹 코스는 용도사 ~ 용봉산 자연휴양림이 3시간 코스
- 한마음센터의 숙박시설은 9평형 방은 2실로 7명이 기준 숙박 가능하며 비용은 50,000원. 추가 시 1인 5,000원 추가됨. / 24평 방 2실로 14명 기준 숙박 가능하며 100,000원. 추가 시 1인 5,000원 추가됨.
- 식사비는 성인 기본 8찬~9찬 기준 7,000원
- 계절과 상관없이 가능한 체험으로는 용봉산 최영장군 활터를 모티브로 활 만들어 쏘기 체험(과녁은 유해식품과 우리 농산물), 시골체험운동회 : 자치기, 오징어 등 전래놀이, 무청 이용한 제기차기, 고구마줄기 줄넘기 등이 가능함.
- 정비된 용봉천 자전거 길을 이용할 경우 가까운 자전거 대여소가 있고 극 ht에서 자전거 대여가 가능하다고 함. 비용은 5,000원. 센터에서 이응노생가 기념관까지 자전거를 이용한 체험 프로그램을 개발해도 좋을 것으로 보임.
- 현재 상태에서 마을 주민의 체험활동 참여를 기대하는 것은 무리로 딸기 체험의 하우스 제공에만 참여가 가능함.
- 봄철(6월 중순까지)은 딸기 수확으로 마을 사람들이 바쁠 시기라 컨설팅에 참여하기가 쉽지 않음.
- 다음 컨설팅에서는 체험 프로그램을 시연하기로 하고 센터장님과 위원장님이 참석하고 무리하게 마을 사람들의 참여는 기대하지 않는 것으로 함.
- 팸투어 진행 시 저녁 프로그램에 용봉산이야기를 해주실 어르신 3분정도를 추천 부탁드립니다.
- 체험 공방 방문해 체험 가능한 품목들을 확인하고 체험 시 장소는 불편하더라도 공방으로 이동해 진행하는 것으로 함.

■ 비고

- 용봉산 이야기 해주실 마을 어르신 확인하기
- 용도사에서 둘레길 이용해 자연휴양림까지 코스 확인함.
- 팸투어 시 딸기체험은 위원장님의 하우스에서 진행하기로 함. 체험 진행 할 위원장님 하우스 확인하기
- 이응노생가기념관에서 가능한 체험 최종 확인하기

■ 관련사진




2차 컨설팅 회의



목공예공방 방문



새집과 연필 꽃이



공방 내부 모습



나무공방 대표 권재완님(왼쪽)



나무공방 소품

• 홍성 용봉산권역 3차 컨설팅 보고서

■ 일 시	2016. 04. 21 13:30~17:30	■ 장 소	용봉산권역 한마음센터	■ 작성자	정명자
■ 참석자	정하영(용봉산권역 사무장), 박성희(용봉산권역 위원장), 조흥근(동막마을 이장), 안현정(공감만세), 안여중(대전체험여행), 정명자(대전체험여행), 김도화(대전체험여행), 이병연(갑천생태해설사) 총 8명				
■ 방문내용	팸투어 일정 확인 및 프로그램 확인				
<ul style="list-style-type: none">- 권역 위원장이 팸투어 일정으로 잡힌 5월 7일과 8일은 주민들과 협의 없이 잡힌 일정이라며 이의를 제기하여 다시 일정을 잡기로 함.- 주민들과 상의 하여 일정을 확정하더라도 딸기 수확에 바쁜 현 시점에서 주민들이 참여 할 수 있는지가 문제로 주민들간 상의 후 일정은 확정하여 통보해 주기로 함.- 컨설팅 사업이 끝나는 시점이 6월 30일로 아직 일정의 여유는 있으므로 주민들과 협의하여 일정을 잡기로 함. 단 주민들과 협의하여 잡힌 일정에 향후 주민들 스스로 투어를 진행해야함으로 최소한 주민들 3~4명은 팸투어 전체일정을 참관하여야 함을 전제로 함.- 팸투어에 참여할 주민은 프로그램 진행이 가능한 사람으로 하고 향후에 체험을 진행 할 투어를 주민은 반드시 참여하는 것으로 함.- 현재 마을 인원 중 체험지도사 2명과 마을부녀회 팀장, 각 마을이장들이 주도가 되어 날짜를 의논하여 결정하기로 함.- 1일차 프로그램에 용봉산 투어가 있는데 2일차 아침 산책에 부영이 바위가 있으므로 일부 구간이 중복이 된다. 대체 방법으로 시골길을 걸으며 시골 풍경사진 찍어오기 등의 의견 제시함.- 용봉천 옆 자전거 길을 이용한 산책도 염두에 두기로 함.- 1일차 저녁 마을어르신께 듣는 용봉산 이야기는 빔 프로젝트를 이용해 마을의 모습을 영상으로 보면서 이야기를 풀어나갈 수 있는 방법을 생각해봄. 이 경우는 미리 사전에 철저한 준비를 필요로 함.- 마을 이야기를 듣기 전에 농기구의 변천사를 보여주고 마을이야기를 시작하면 좋겠다는 의견이 있었으나 참가자들의 반응은 별로 없을 것으로 보여 다른 대안을 생각해 보기로 함.- 1일차 마지막 일정인 마무리는 마을에 대한 인상 및 체험에 대한 느낌들을 나누는 자리이므로 마을 주민들이 반드시 참여해 지켜보고 의견을 수렴하여 향후 체험진행에 도움을 얻길 바람.- 팸투어가 끝난 이후에 주민들과 진행자들이 모여 서로 의견을 나누고 평가를 하면 좋겠다는 의견임.					

<p>■ 비 고</p>	
<ul style="list-style-type: none"> - 팸투어 일정을 주민들과 협의 후 다음 주 내로 알려주기로 한다. - 용봉산 자연휴양림 장소 확인 및 숲 체험 의뢰 - 딸기수확체험 장소 확인 	
<p>■ 관련사진</p>	
	
<p>딸기체험 진행할 하우스 방문</p>	<p>딸기 하우스 내부모습</p>
	
<p>3차 컨설팅 회의</p>	<p>용봉산 자연휴양림 내 산림자원관</p>

3) 기타 활동

- 4월 7일 자체 내부 컨설팅 보고서 검토

: 자체 회의를 통해 지난 컨설팅에 대한 내용들을 검토하고 다음 컨설팅에서 확인 할 부분들을 체크함. 다른 지역의 체험 활동 사례들을 연구하고 한솔기와 용봉산에 적용할 만한 적절한 체험프로그램을 검토함.

- 4월 28일 자체 내부컨설팅 보고서 검토

: 지난 컨설팅 자료를 검토하고 확정된 프로그램 및 팸투어 진행 일정 속 프로그램에 대한 구체적 진행 상황을 확인하고 미리 확인 할 부분 체크함. 자료집에 포함 할 역사적인 내용들을 수집하고 함께 연구함. 부족한 부분은 차후에 보고서에 추가하기로 함.

- 5월 5일 용봉산 둘레길 확인 및 마을자원 재확인

: 컨설팅 일정상의 기상상황이 좋지 않아 확인 하지 못했던 용봉산 둘레길을 확인함. 기존 3시간 소요된다고 하였으나 2시간이면 가능한 것으로 보여짐. 용봉초등학교에서 용도사까지의 시간 측정 및 휴식을 취한 공간을 확인함. 둘레길에 있는 나무 및 풀 종류에 대해 조사하고 활용 가능한 생태놀이를 생각해보기로 함. 자연휴양림의 자원 재조사하고 해설사 활용방안 다시 확인하였으나 불가하다고 함.

다. 팸투어 진행과 결과

1) 한솔기권역

- 프로그램 일정표

5월 14일(토) 1일차			
시간	장 소	내 용	비 고
08:30	대전시청	대전시청 복문 앞 버스정류장 출발	
10:00	홍주성	홍주성, 홍주성역사관, 안회당, 여하정 관람	차마시기
12:00	한솔기센터	점심 식사	
12:40	한솔기센터	방 배정 및 짐 풀기	
13:00	성삼문 유허지	팀 나누어 성삼문 선생 조사하기 미션	
13:20	노은단-최영사당	미션확인 및 최영장군 사당으로 산책	
15:00	최영장군사당	사당에서 센터로 이동	트랙터 마차

15:20	농가	농촌체험 소먹이주기, 부침개 해먹기 등	
16:00	한솔기센터	12지신 탈 쓰고 사진 찍기, 소원북 만들기	
17:10	한솔기센터	소원북 매달기 및 자유 시간	
18:00	한솔기센터	저녁 식사 및 휴식	장군님 밥상
19:00	1층 경로당	팀 나누어 장군윷놀이 및 마을 이야기 듣기	
20:20	1층 경로당	다과와 함께 여행 정리하기	
21:30	숙소	취침	
5월 15일 2일차			
07:30	숙소	기상	
08:00	엄찬고택	아침 마을 산책	
08:30	한솔기센터	아침식사 및 짐정리	
09:30	염색공방	나만의 손수건 만들기 염색체험	
12:00	홍성 내 식당	점심 식사	
13:00	이응노생가기념관	생가, 기념관 관람 및 자유 시간	
14:30	이응노생가기념관	홍성 출발	
16:00	대전시청	대전 도착	

• 진행방법

- 홍주성 (자료집, 차) 1시간 40분

: 홍주성의 홍주읍성 옛 모습 안내판 앞에서 홍주성의 전체적인 모습을 확인하고 성에 대한 전체적인 역사를 설명한다. 성벽을 따라 걸으며 성벽의 성돌 중 특이한 돌을 찾아보게 한다. 홍주의 옛 광경사지에서 가져온 것으로 추정되는 탑의 기단부로 추정되는 성돌을 찾으며 남문을 통해 성안으로 들어간다. 남문의 문루위에서 홍성읍내의 모습과 성안의 모습을 한 눈에 바라 볼 수 있다. 홍주목사의 선정비 중에서 류의와 정약용의 사연에 대한 이야기를 들려준다. 홍주성역사관으로 들어가 20분간 간략히 해설사의 설명을 듣는다.

홍주아문으로 이동하여 예전 관아터에 지금의 관공서가 자리한 사연을 이야기하고 군청 건물 뒤편의 옛 관아의 동헌인 안회당을 확인하고 연윳차를 주문하고 여하정으로 이동한다. 여하정과 안회당에 대한 설명을 듣고 성벽위에 올라 해자로 사용된

월계천을 확인한다. 준비된 차를 마시며 자유롭게 사진촬영 및 관람 후 버스로 이동한다.

	
<p>성벽의 특이한 성돌</p>	<p>홍주성의 성벽</p>

- 점심식사 및 방 배정(마을주민들, 방배정표, 식사) 40분 소요

: 마을에 도착하여 주민들과 인사를 나눈 후 방을 배정 받고 방 확인하며 짐을 올려둔다. 주민들과 함께 준비한 점심식사를 한다.

	
<p>마을주민과 인사나누기</p>	<p>점심식사</p>

- 성삼문유허지 미션하기(자료집, 필기구) 40분

	
<p>유허비 설명중인 마을주민</p>	<p>유허비 미션 전 팀별 구호외치기</p>

: 성삼문유허지로 이동하여 4팀으로 팀을 나눈다. 자료집의 미션을 읽어보고 팀원들과 함께 안내판을 읽으며 미션 수행한다. 다 끝낸 팀은 진행자인 마을주민(이회천)에게 확인받고 모든 팀이 미션을 확인 후 노은단으로 이동한다. 노은단에서 성삼

문선생과 노은단, 노은서원에 대한 설명을 듣는다. 충문사로 이동하여 참배한다.

- 수리봉 산책 및 최영장군 사당 (물, 수건 등) 60분

: 마을을 감싸고 있는 세 봉우리 중 하나인 독수리봉을 주민들의 안내에 따라 오른다. 정상에서 도청과 내포신도시, 용봉산을 확인하고 능선을 따라 닭재로 이동하여 최영장군사당으로 내려온다. 사당에서는 한솔기권역이 한 눈에 내려다보인다. 최영장군 사당인 기봉사에서 참배하고 내려온다.

	
<p>최영사당에서 바라본 마을전경</p>	<p>최영사당 앞에서 휴식</p>

- 트랙터 타기 (트랙터, 마차) 10분

: 2015년 아람단 방문 때 준비해 두었던 마차를 트랙터에 연결하여 트랙터마차를 준비한다. 권역 위원장이 직접 트랙터를 운전하며 마을의 냉동 창고 및 마을길을 설명하며 한솔기센터로 이동한다.

	
<p>트랙터 마차</p>	<p>한솔기 센터 앞 삼봉 조형물</p>



- 부침개 해먹기 (부추전 반죽, 휴대용가스버너, 후라이팬, 뒤집개, 식용유 등) 30분

: 센터에 도착해 한 테이블 당 한 팀이 자리를 잡는다. 주민들이 미리 준비해둔 부추전 반죽을 이용해 부추전을 부친다. 팀원들이 나누어 먹으며 이야기 하는 중에 진행자가 각 팀에서 가장 잘 부친 부침개를 출품하도록 하고 주민들이 각 팀의 부침개를 시식해보는 품평회 시간을 가진 후 잘한 팀을 뽑아 선물을 준다.

	
부추 부침개 굽기	부추 부침개 모습

- 소 먹이주기(소 농장, 먹이) 30분

: 마을주민의 인솔하에 젓소를 키우는 농장으로 이동하여 젓소에 대해 이야기 듣고 궁금한 부분은 질문을 하는 시간을 가진다. 소에게 먹이 주는 방법에 대해 설명 듣고 호미를 이용해 소에게 먹이주기 체험을 한다.

	
젓소에 대해 설명듣기	젓소 먹이주기

- 소원북 만들기와 소원북 달기(소원북 재료, 네임펜, 사다리, 오동나무) 1시간 10분

	
소원북 만들기	소원북 매달기

: 주민(이화천)이 소원북 키트를 제작하여 준비물을 준비하고 직접 진행한다. 소원북에 대해 성삼문선생과 관련된 이야기를 듣는다. 재료를 받는다. 재료에 네임펜을 이용하여 소원을 적는다. 소원을 적은 부분이 안쪽으로 가도록 하고 몸통과 연결한

후 끈을 이용해 북메우기를 한다. 남은 끈은 매듭을 만들어 고정한다. 만든 소원북을 가지고 유허지로 이동한다. 생가터의 오동나무에 주민이 올라가 참가자들의 소원북을 나무에 매단다. 북을 매달지 않고 가져가고 싶은 사람은 가져가도록 한다.

- 저녁 식사 및 휴식시간(장군님 밥상) 60분

: 최영장군이 먹던 식단으로 꾸민 장군님밥상으로 저녁을 먹고 자유시간 겸 휴식을 취한다.

- 장군웃놀이(장군 웃, 웃판, 말, 명석) 30분

: 두 팀으로 팀을 나눈다. 주민 진행자(김경식)가 기존의 웃과 다른 장군웃놀이의 놀이 방법과 의미에 대해 설명한다. 이어 진행자의 구령에 맞추어 두 팀이 웃을 던져 웃놀이의 선과 후를 정한다. 각 팀에서 말을 놓을 사람을 정한다. 웃이 커서 혼자 들기에 무리이므로 두 명이 하나씩 웃을 잡고 함께 힘을 모아 던진다. 나온 숫자만큼 말을 이동한다. 2개의 말이 다 끝나도록 웃을 던진다. 결과가 나오면 진 팀은 이긴 팀에게 형님~하며 절한다.

	
장군 웃놀이 규칙 설명듣기	장군웃놀이의 웃 던지기

- 차와 함께 마을이야기 듣기(차, 마을주민 2명 이상) 20분

: 면장을 지내신 마을 어르신에게 마을이야기를 듣는다. 궁금한 것은 질문하고 어릴 적 이야기를 들으며 한솔기의 옛 모습을 상상해본다.

	
이야기 들려줄 마을 어르신과 인사하기	어르신 인터뷰 하기

- 여행정리하기(종이, 필기구) 20분

: 하루 동안의 여행에 대한 느낌을 함께 온 가족들이 각자 그림이나 글로 표현해 정리하고 순서대로 나와 참가자들 앞에서 발표하고 함께 느낌을 공유한다.

	
여행 느낌 발표하기	여행느낌 발표하기

- 마을 산책하기(마을 안내할 주민) 30분

: 신청자에 한해서 마을을 산책한다. 성삼문의 외손집으로 알려진 엄찬고택까지 마을 이야기를 나누며 이장님(최병학)의 안내로 이동한다. 마을길을 걸으며 마을에서 기르는 가축과 나무들, 꽃을 감상한다. 고택에 도착하여 집으로 들어가 둘러보고 직접 방과 부엌, 창고도 들어가 본다. 마당 가운데의 펌프도 손으로 만져보며 고택을 체험한다.

	
엄찬고택	엄찬 고택

- 염색체험(손수건, 염색할 염료, 앞치마, 고무장갑 등) 1시간 30분

: 염색 공방으로 이동한다. 공방을 운영하는 주민의 안내에 따라 자리에 앉아 염색에 대한 설명을 듣는다. 그 중 직접 체험 할 쪽 염료와 메리골드 염료에 대해 조금 더 설명을 듣고 각자 받은 손수건을 물에 행구어 풀기를 제거한다. 물기를 꼭 짰 후 무늬를 넣는 방법을 설명 듣고 손수건을 접어 고무줄로 묶은 후 끓이고 있는 염료에 손수건을 담근 후 꺼내어 씻는다. 쪽물은 여러 번 씻을수록 쪽물이 선명하게 나타난다. 쪽 염색에 메리골드 염색을 첨가하고 싶은 사람은 다시 손수건을 접어 염료에 넣은 후 꺼내어 씻고 물기를 짰 후 야외 빨래 줄에 널어서 말린다. 손수건이 마르기를 기다리며 공방 옆 정자에서 바람을 쐬고 주변 경치를 감상한다.

다 마른 손수건을 정리한다.

	
염색체험하기	염색한 손수건 말리기

- 이응노생가 및 전시관(기념관 입장료, 설문지 필기구) 40분

: 이응노선생이 태어난 생가 마루에 직접 앉아본다. 기념관에서 기념관의 전체적인 현황과 전시물에 대한 개략적 설명을 듣는다. 세 개의 전시실을 천천히 그림 감상 하며 돌아본다. 여행에 대한 설문지 조사를 마친 후 야외 수변공원과 연못에서 경치 감상하며 사진 찍는다. 희망자는 카페를 이용해 생가 앞 연못에서 직접 재배해 수확한 연잎으로 만든 차를 마셔도 된다.

	
이응노 기념관 설명 듣기	이응노 생가 앞 보리밭

- 홍성읍내 40분

: 조양문 근처에 내려 홍성 읍내를 구경한다. 홍성에서 기르고 수확한 로컬푸드 매장에서 쇼핑 할 수 있도록 시간을 제공한다. 읍내 광경사지 당간지주나 홍주성의 동문인 조양문 관람도 가능하다.

• 참가자 반응

- 마을주민들의 따뜻한 환대와 정성에 외갓집에 온 것 같은 느낌을 받았고 아침 공기가 상쾌하여 가볍게 아침을 맞을 수 있었다.
- 역사 유적지와 농촌체험이 함께 있어 아이들에게 즐겁고 유익한 시간이었다.

- 주민들의 넉넉한 인심이 느껴졌고 대전과 멀지 않은 곳에 역사적으로 의미 있는 체험 장소가 있어 좋았다.
- 마을에서의 일정 진행을 마을주민들이 역할을 분담하여 진행하여 보기 좋았고 마을 주민에게 직접 듣는 마을이야기도 좋았다.
- 마을 주민들이 직접 설명해주고 손수 개발한 체험거리 새로운 느낌이었다.

• 한솔기권역의 장점

- 성삼문과 최영장군이라는 풍부한 역사자원을 가진 곳으로 농촌체험과 역사탐험이 함께 진행 가능한 곳이다.
- 2015년 아람단 250명의 체험을 진행해 본 경험이 있고 당시에 만들어진 많은 놀이의 도구들 소원북 만들기 키트, 12지신 탈, 트랙터 마차타기의 마차 등이 이미 준비되어 있다.
- 권역 사업을 위해 주민들이 받은 좋은 교육들이 많아 잘 활용하면 좋은 프로그램들을 개발, 진행 할 수 있다.
- 염색체험 공방의 시설이 우수하게 잘 마련되어 있어 사계절 내내 날씨와 관계없이 이용할 수 있는 체험거리를 가지고 있다.

• 권역의 개선점

- 한솔기센터의 숙박시설이 이용하기에 불편하다. 예를 들면 욕실의 샤워기의 방향이 옷걸이의 방향과 같은 방향과 같아 샤워하는 중에 옷이 물에 젖는다.
- 체험 진행의 경험부족으로 주민들의 프로그램 진행 능력이 미흡하다. 진행에서의 만족도가 떨어진다. 해설과 진행에 많은 연습이 필요하다.
- 참가자들이 마을의 농산물들을 보다 쉽게 구매할 수 있도록 다양한 농산물들의 구비가 필요하다.
- 성삼문유허지에서 수리봉과 닭재로 이어지는 최영장군 사당까지의 산책길이 정비가가 아직 완료되지 않아 걷기에 불편하다. 조속한 시일 내에 등산로 정비가 필요하다.
- 식단에 비해 식사비가 높은 편이며, 아이들 입맛을 고려하여 반찬을 잘 선정해야 한다. 다양한 연령층을 대비한 식단 구성이 필요하며, 대상에 따른 특화된 식단을 구성하여 준비할 필요가 있다.

1) 용봉산권역

- 프로그램 일정표

5월 28일 1일차			
시간	장소	내 용	비고
08:30	대전시청	대전시청 북문 앞 버스정류장 출발	
10:00	홍주성	홍주성, 역사관, 안회당, 여하정 관람	
12:00	한마음센터	방 배정 및 점심식사	
13:10	이응노생가기념관	생가 및 미술관 관람	
14:30	용도사	고려시대 석불 감상 및	
14:50	용봉산	용봉산 트래킹	
16:30	용봉산자연휴양림	휴식 및 산림자원전시관 관람	
16:50	딸기하우스	딸기 수확 체험	
17:30	한마음센터	시골밥상 차리기 체험	
18:00	한마음센터	저녁식사	
18:40	한마음센터	시골 운동회	
19:20	한마음센터	휴식	
20:00	센터2층 큰방	마을 어르신께 듣는 용봉산마을 이야기	
20:40	센터2층 큰방	여행 정리하기 및 발표	
21:30	숙소	취침	
5월 29일 2일차			
07:00	한마음센터	기상	
07:30	하산마을	마을 산책하기(쥐산)	
08:10	한마음센터	아침식사 및 자유 시간	
09:10	한마음센터	짐정리하기	

09:40	나무공방 소풍	목공 체험	소풍
12:00	홍성읍내	점심 및 홍성읍내 자유 시간	
14:00	홍성읍내	홍성 출발	
16:00	대전시청	대전 도착	

• 진행방법

- 홍주성 (자료집, 차) 1시간 40분 소요

: 홍주성의 홍주읍성 옛 모습 안내판 앞에서 홍주성의 전체적인 모습을 확인하고 성에 대한 전체적인 역사를 설명한다. 성벽을 따라 걸으며 성벽의 성돌 중 특이한 돌을 찾아보게 한다. 홍주의 옛 광경사지에서 가져온 것으로 추정되는 탑의 기단부로 추정되는 성돌을 찾으며 남문을 통해 성안으로 들어간다. 남문의 문루위에서 홍성읍내의 모습과 성안의 모습을 한 눈에 바라 볼 수 있다. 홍주목사의 선정비 중에서 류의와 정약용의 사연에 대한 이야기를 들려준다. 홍주성역사관으로 들어가 20분간 간략히 해설사의 설명을 듣는다.

홍주아문으로 이동하여 예전 관아터에 지금의 관공서가 자리한 사연을 이야기하고 군청 건물 뒤편의 옛 관아의 동헌인 안회당을 확인 후 연잎차를 주문하고 여하정으로 이동한다. 여하정과 안회당에 대한 설명을 듣고 성벽위에 올라 해자로 사용된 월계천을 확인한다. 준비된 차를 마시며 자유롭게 사진촬영 및 관람 후 버스로 이동한다.



홍주성 역사관 해설 듣기



안회당에서 연잎차 마시기

- 마을주민과 인사 및 식사(마을주민들, 식사) 40분

: 한마음센터에 도착하여 주민들과 인사를 나눈다. 방 배정 후 짐을 내려놓고 마을에서 정성스럽게 준비한 점심 식사를 한다.




한마음센터에서 인사나누기



점심 식사

- 이응노생가 및 기념관 관람(윤후영학예사, 기념관 입장료) 50분

: 기념관의 윤후영학예사에게 이응노생가와 기념관에 대한 의미와 전체적인 현황을 듣는다. 기념관 작품 관람 후 생가로 이동하여 생가를 둘러싼 주변의 풍경들과 용봉산의 모습을 확인하고 기념촬영 후 자유롭게 돌아보도록 한다.



이응노기념관 윤후영학예사



이응노 생가

- 용도사 고려석불 감상 10분

: 용봉초등학교 뒷길을 통해 용도사로 이동한다. 고려시대 작품으로 알려진 고려석불을 마을 주민의 설명과 함께 감상한다.



용도사 도착



용도사 고려 석불

- 용봉산 둘레길 트래킹(물, 오이, 간식, 안내할 주민) 1시간 30분

: 용도사에서 출발하여 1.3km의 둘레길을 이용해 용봉산 트래킹을 한다. 안전을 위해 3명의 주민이 동행하며 팀을 나누어 주민이 앞장서고 뒤이어 참가자들이 뒤를 따른다. 둘레길에서 만나는 다양한 풀과 나무에 대한 이야기도 듣고 권역이 한 눈에 내야다 보이는 곳에서 휴식을 취하며 간식을 먹고 용봉산자연휴양림에 도착하여 휴식 및 자유롭게 사진 촬영한다. 휴양림내의 산림전시관을 관람하고 주차장에 주차한 버스를 이용해 센터로 이동한다.



- 딸기 수확체험(딸기하우스, 체험 진행 할 주민) 20분


: 딸기에 대한 다양한 이야기 딸기재배 및 딸기 품종, 딸기 수확인 끝난 이후 하우스 관리 등에 대한 이야기를 듣는다. 이후 딸기 체험과 관련하여 딸기 수확하는 방법 및 주의점에 대해 설명 듣고 하우스에 들어가 딸기 수확체험을 한다. 하우스 내에서는 마음껏 딸기를 따먹고 각자 준비된 팩에 딸기를 담아 이름을 기록하고 냉장고에 저장해 둔다. 저장한 딸기는 마을을 떠날 때 가지고 간다.



- 시골밥상 차리기 및 저녁식사(각종 음식 재료, 양념 및 조리기구, 앞치마, 비닐장갑) 60분

: 가족 들 중 아이들만 체험에 참가한다. 부모와 형제들에게 직접 밥상을 준비해 대접한다는 의미와 요리를 통해 성취감을 느끼고 함께 참여한 또래 친구들과 친해 질 수 있는 시간을 갖는다. 산적의 꼬치를 직접 끼워 밀가루와 계란과 묻혀 구워낸다.

남은 계란으로는 계란말이를 한다. 미역국에 직접 수제비를 떼어 넣고 수제비 미역국을 끓인다. 준비해둔 오이와 각종 양념을 이용해 오이무침을 완성한다. 딸기 체험 농가에서 얻어온 딸기를 이용해 초초를 찍어 디저트를 준비한다. 식탁을 정리하고 휴식을 취하는 가족들을 불러 함께 저녁식사를 한다.

	
시골밥상 차리기 산적 만들기	수제비 미역국 만들기

- 시골운동회(아이들, 빈 강통, 골대로 사용할 의자, 심판 역할의 주민) 20분

: 아이들을 위한 운동회로 어른들도 참여가 가능하지만 아이들의 숫자가 많아 아이들끼리 여자팀 남자팀으로 나누어 경기를 하고 어른은 옆에서 응원을 하며 관람한다. 500ml 음료수 캔이나 플라스틱 패트를 이용하여 축구를 한다. 센터의 마당에서 하기 때문에 한눈에 볼 수 있고 공간이 넓지 않아 적당하다. 의자를 골대로 사용하여 의자 밑으로 골을 넣으면 득점한다. 어른들은 주변에서 두 팀을 응원한다. 여자팀이 상대적으로 약함으로 남자팀의 선수와 한명씩을 교체하여 경기력의 형평성을 맞춘다.

	
시골운동회 강통축구 팀 나누기	시골운동회 강통축구

- 마을어르신께 마을이야기 듣기(마을 어르신, 간식, 함께 모일 큰 방) 30분

: 센터장님의 소개로 마을어르신들과 인사를 나눈다. 각자 소개를 마친 마을 어르신 세분이 마을의 이야기를 들려준다. 용봉산 전설이야기, 쥐산과 고양이 바위이야기, 어릴적 놀던 이야기, 지금의 변해버린 용봉천에서 일제강점기 사금을 채취하던 이야기 등 다양한 옛 모습의 마을 이야기를 들려준다. 한 분이 이야기를 시작하면 두 분의 어르신이 부족한 부분을 보충하며 이야기를 들려준다.

	
마을 어르신 소개하기	마을 어르신들

- 여행정리하기(종이, 필기구, 심사위원 마을주민, 상품) 20분

: 각자 가족끼리 여행을 정리해 종이에 표현한다. 그림을 그려도 되고 단어를 써도 되고 다양한 방법으로 정리하고 발표 방법도 각자 자유롭게 준비한다. 가장 독특한 방법 및 기억에 남는 발표를 한 가족을 주민들이 선정하여 자은 선물을 수여한다. 자원하는 팀부터 발표하고 진행자가 마지막 여행마무리 멘트 후 일정을 끝낸다.

	
여행 느낌 정리하기	여행 느낌 발표하기

- 마을산책하기(안내할 주민, 지원한 참가자) 30분

	
마을 산책	용봉천 독방길 산책

: 산책은 자유롭게 참가할 사람들만 참여한다. 꽃나무로 가득한 마을 어르신 집으로 가서 각종 꽃 이야기와 나무 이야기를 듣는다. 용봉천 독방길을 따라 걸으며 예전의 용봉천 모습에 대해 이야기 듣고 고양이 바위가 있었던 곳의 위치를 확인한다.

용봉천 건너 쥐산을 바라보며 쥐산의 전설이야기를 듣고 센터로 다시 돌아온다.

- 목공체험(연필꽃이 반제품, 냅킨아트 재료, 정리함 재료, 각종 도구, 진행강사, 보조강사) 1시간 30분

	
연필꽃이 냅킨아트	정리함 만들기
	
정리함 못으로 연결하기	목공체험 기념촬영

: 연필꽃이팀과 정리함팀으로 나누어 체험을 진행한다. 연필꽃이는 준비된 연필꽃이를 사포를 이용해 거친 모서리와 냅킨아트를 붙일 면을 곱게 갈아 표면을 매끄럽게 정리해 준다. 표면이 정리되면 준비한 다양한 문양의 냅킨을 오려 문양을 준비한다. 냅킨의 문양은 세밀하게 오를수록 좋다. 문양을 오리는데 시간이 많이 소요된다. 이쁘게 준비된 문양을 미리 배치해 꾸미기를 해 보고 접착제를 바르고 무늬가 있는 한 겹의 냅킨만 나무 옆면에 부착 후 부드러운 티슈를 이용해 가볍게 터치하듯 두드리며 문양을 붙인다. 붙인 문양이 잘 마르도록 잠시 기다린 후 표면에 오래도록 유리될 수 있도록 접착제를 한 번 더 바른 후 완전히 마르도록 기다린다.

정리함팀은 나누어진 각 부재료들을 사포를 이용해 거친 표면을 다듬어 준다. 다듬기가 끝나면 부재료들을 연결하는 못질을 한다. 강사의 설명을 충분히 듣고 두 명이 한 팀을 이루어 한명은 잡고 한명은 망치를 사용해 못을 박아 재료들을 연결한다. 큰못이 필요한 부분과 작은 못을 필요로 하는 부분을 잘 구분해 못질을 한다. 정리함의 손잡이는 각자 사용할 용도에 맞게 손잡이를 부착한다. 마지막으로 나무에 사용하는 물감을 이용해 꾸미기를 한다.

먼저 작품을 완성한 사람은 공방 내부의 기계실을 구경하고 남은 부재료를 이용해

비석치기의 비석에 자신만의 문양을 사인펜을 이용해 표시한다. 완성된 나무 비석을 이용해 비석치기 놀이를 하며 남은 사람들이 마무리 하도록 기다린다.

- 점심 및 홍성읍내 구경(읍내 식당, 설문지, 필기구) 1시간 10분

: 미리 예약 해둔 홍성 읍내의 식당으로 이동하여 점심을 먹는다. 여행에 대한 의견을 설문지를 통해 정리하고 읍내 로컬푸드 매장으로 이동하여 쇼핑 및 자유시간을 가진다.

• 참가자 반응

- 마을주민들의 참여와 적극적인 준비로 시골에 온 느낌의 여행이었다.
- 숙소 및 식사가 너무 마음에 들었고 아주 편하게 쉬었다가 가는 느낌의 여행이었다.
- 아이들과의 좋은 체험 여행을 할 수 있어서 좋았다.
- 홍주성과 용봉산과 이응노기념관 등의 역사 및 문화와 체험, 그리고 자연이 어우러진 여행이어서 다양한 경험을 할 수 있었다.

• 용봉산 권역의 장점

- 용봉산이라는 자연자원과 이응노생가 및 기념관의 문화자원이 권역 내 위치한다.
- 용봉산 권역 센터장의 다양한 체험 관련 아이디어와 진행 경험이 풍부하다.
- 계절과 상관없이 체험이 가능한 우수한 시설의 목공체험공방이 권역 내에 있다.
- 한마음센터의 시설이 깨끗하고 잘 관리되어 있어 숙박을 하는 여행이 가능하다.
- 여름과 겨울 권역 내에서 작은 축제를 운영하고 있어 축제와 연계하여 체험과 여행이 가능하다.

• 권역의 개선점

- 컨설팅 과정에서는 전체적으로 다양한 주민들의 참여가 미흡하였으나 팸투어 당일에는 경험 많은 센터장의 원활한 진행과 용봉산둘레길, 마을이야기 듣기, 아침 산책 등에 참여하여 능숙히 안내해준 주민들이 있어 다행이었으며, 이분들이 지속적으로 마을사업에 참여할 수 있도록 여건을 조성할 필요가 있다.
- 한마음센터가 도로 바로 옆에 위치해 있어 도보로 이동 시 일부 불편함이 있었으며, 안전에 특별히 주의를 기울여야 한다.
- 센터 공간의 원활한 활용에 있어 옥상 공간을 별보기, 공연, 야영 등이 가능하도록 다용도로 사용할 수 있도록 시설을 개선할 필요가 있다.
- 주말에 용봉산과 둘레길을 연계하는 프로그램 진행시 휴양림의 숲해설을 들을 수 있도록 여건을 조성해야 한다. 현재는 주말 근무가 이루어지지 않음.

라. 체험프로그램 개발

1) 한솔기권역

• 당일프로그램

일시			대상	가족 및 학생
시간	장소	내 용		비고
10:00	한솔기센터	①인사 및 마을 소개		한솔기센터 070-8831-7435
10:30	성삼문유허지	②성삼문유허지 미션하기		
10:50	노은단	조사한 내용 발표하기 및 해설듣기		
11:20	한솔기센터	③소원북 만들기 및 매달기		
12:00	한솔기센터	점심식사		
12:50	최영장군 사당	④엄찬고택 및 최영장군 사당 방문하기		트랙터마차 이용
14:00	마을 내	⑤트랙터 타기 및 소먹이주기		
14:20	성승장군 묘	⑥성삼문 가족이야기		
14:50	염색공방	⑦염색체험하기		무지개세상 070-8831-7435
15:30	공방 옆 정자	⑧장군윷놀이		
16:00		⑨염색체험 마무리 및 한솔기 출발		

• 구체적 진행방법

① 마을 주민과 인사 및 마을 소개

- 버스에서 내리는 참가자들을 인솔하여 센터에서 마을주민들과 인사 나눈다.
- 참가자들에게 간단하게 마을을 소개하고 일정을 안내한다.
- 체험을 진행할 마을주민들의 얼굴을 기억 할 수 있도록 하고 안전에 대해 반드시 주의를 시킨다.
- 마을에서 지켜야할 예절에 대해 알려주고 첫 번째 체험 장소로 마을주민의 인솔 하에 이동한다.

② 성삼문유허지 미션하기(자료집, 필기구)

- 자료집을 펼쳐 첫 번째 체험 장소를 확인한다.

- 제목을 크게 읽어보고 미션도 함께 확인한다.
- 미션의 힌트는 유허지 주변의 안내판이라고 알려주고 유허비부터 노은단으로 이동하라고 순서를 알려준다.
- 설명을 마친 후 3~4개 팀으로 팀을 나누는데 한 팀의 인원은 4~5명이 적당하다. 팀원끼리 반드시 함께 하도록 하고 안전에 대해 다시 한 번 더 주의시킨다.
- 팀원들끼리 팀 이름을 정하고 각자 구호 외치고 출발 하도록 한다.
- 미션을 끝낸 팀은 진행자인 마을주민에게 확인을 받는다.
- 모든 팀이 미션을 확인받았다면 노은단으로 이동한다.
- 노은단에서 성삼문선생과 노은단, 노은서원에 대한 간략히 설명을 듣는다.
- 미션지를 활용하지 않고 팀을 나누어 성삼문에 대해 조사하는 미션을 주고 노은단에서 팀별 조사한 내용을 발표하도록 하는 방법도 가능하다.
- 조사한 내용 발표 후 빠진 부분이나 추가할 내용을 덧붙여 설명한다. 두 가지 방법 중 한 가지를 선택해 활동 진행함.
- 노은단에서 내려다보이는 풍경을 볼 수 있도록 안내한다. 집터로 알려진 곳에 서 있는 오동나무에 대해 알려주고 소원북 만들기에 대해 언급하고 소원북에 대한 호기심을 자극한다.
- 충문사로 이동하여 성삼문선생의 영정 확인하고 참배한다.

③ 소원북 만들기 및 매달기(소원북 재료 키트, 필기구, 사다리)

- 소원북을 만들기 전 소원북의 의미에 대해 설명한다.
- 네임펜을 이용해 준비물에 소원을 적어 넣는다. 소원 적은 부분이 안쪽으로 가도록 하고 끈을 이용해 바느질 하듯이 북메우기를 한다. 남은 끈은 매듭을 만들어 고정한다.
- 모든 참가자들의 북이 완성되면 만든 소원북을 가지고 유허지로 이동한다.
- 생가 터의 오동나무에 사다리를 설치하고 주민이 올라가 참가자들의 소원북을 나무에 매단다.
- 북을 매달지 않고 가져가고 싶은 사람은 가져가도록 한다.

④ 엄찬고택 및 최영장군 사당 방문하기

- 엄찬고택까지 마을주민의 안내로 걸어서 이동한다.
- 마을길을 걸어보는데 의미가 있다. 주민들의 사는 집도 엿보고 하우스의 작물도 보고 외양간의 소들도 보면서 농촌의 모습을 알 수 있도록 안내한다.
- 엄찬고택에 들어 고택에 대해 설명하고 집안을 돌아 볼 수 있도록 한다.
- 엄찬고택을 나와 트랙터 마차로 최영장군 사당의 주차장까지 이동한다.
- 사당 아래에 내려 주차장에서 사당까지의 길이 가파르고 험하다는 것을 주의시키고 최영장군이 되어 산을 오르듯 올라보자고 한다.

- 사당에 도착하여 휴식하면서 마을의 경치를 감상한다.
- 기봉사에 참배하고 최영장군과 관련한 재미있는 이야기(금마총)를 준비해 들려준다.
- 사당을 내려가는 길이 가파르고 위험함으로 다시 한 번 더 안전에 대해 주의시키고 절대로 뛰지 말 것을 당부한다.

⑤ 트랙터 타기 및 소먹이주기(트랙터 마차, 먹이주기 체험 농가, 소 먹이)

- 최영장군 사당에서 내려와서 트랙터 마차를 타고 이동하며 센터로 가는 중에 농가에 들러 소먹이주기 체험을 한다.
- 주민의 소 먹이주기 방법을 설명 듣고 체험을 진행한다.
- 체험이 끝나면 트랙터마차로 한솔기센터로 이동한다. 화장실을 들를 수 있는 시간을 주고 버스에 탑승한다.

* 대체프로그램

- 6월~8월에는 날씨가 더운 관계로 실내에서 쑥개떡 등 마을에서 할 수 있는 간단한 음식을 만들어 보는 체험으로 대체하는 것도 좋다.
- 계절에 따라 딸기, 감자, 고구마, 블루벨리 등 농촌에서 수확이 가능한 체험으로 대체하는 것도 좋다.
- 음식만들기 체험이나, 수확체험을 했다면 염색체험이 끝난 후 정자에서 만들었던 음식이나 수확한 음식을 간식으로 먹는 것도 좋겠다.

⑥ 성삼문 가족이야기

- 버스로 성승장군의 무덤으로 이동 중 왼편에 있는 성삼문 부인의 무덤을 알려준다.
- 성승장군 신도비 앞에서 하차하여 신도비가 무엇인지 설명하고 성승장군의 무덤으로 이동해 성삼문 선생의 가족에 대한 이야기를 간단히 설명한다.

⑦ 염색체험하기(염색용 손수건, 염료, 앞치마, 고무장갑)

- 공방 앞까지 차량의 이동이 어려우므로 권역 위원장님의 집 앞에 차를 주차하고 걸어서 염색 공방까지 이동한다.
- 참가자들이 자리를 잡고 앉으면 인사를 나눈다.
- 염색에 대해 설명하고 염료에 대한 설명과 염료를 만드는 과정에 대해 설명한 후 염색한 손수건 샘플을 보여준다.
- 샘플을 이용해 자세하게 염색을 하는 방법에 대해 설명하고 주의사항도 알려준다.

- 참가자들에게 앞치마와 고무장갑을 나누어 착용한 후 염색할 손수건을 나누어 준다.
- 손수건의 풀기를 빼기 위해 개수대로 이동을 한다.
- 한꺼번에 많은 인원이 개수대를 사용할 수 없으므로 두 팀으로 나누어 한 팀이 손수건의 풀기를 빼고 있을 동안 나머지 한 팀은 염색의 무늬를 넣는 방법에 대해 설명 듣는다.
- 한 팀의 작업이 끝나면 자리를 교체해 설명을 듣고 먼저 손수건의 풀기를 제거한 팀이 무늬를 넣는 방법을 설명 듣고 손수건을 다양한 방법으로 묶어 염료에 염색을 한다.
- 나머지 한 팀도 자리로 돌아와 손수건을 묶어 염료에 담가 염색을 한다.
- 먼저 담근 손수건을 꺼내 개수대에서 염료가 더 이상 빠지지 않을 때까지 주물러 완성한다.
- 손수건의 물기를 꼭 짜서 공방 바깥의 빨래 줄에 집게를 이용해 널어 말린다.
- 먼저 완성한 팀은 공방 앞의 정자로 이동해 나머지 팀의 작업이 끝날 때 까지 기다린다.
- 나머지 팀이 작업이 완료되면 함께 정자에 모여 장군 옷놀이를 한다.

⑧ 장군옷놀이(작은 장군옷, 윷판, 말)

- 성삼문팀과 최영팀 두 팀으로 나누어 작은 장군옷을 이용한 윷놀이를 한다.
- 윷놀이 전 윷에 쓰인 글귀를 다함께 읽어보고 윷놀이의 규칙을 설명한다.
- 말은 2개를 이용하여 게임을 하되 손수건이 마르는 동안 하는 게임임으로 말의 수를 적절히 결정하여 시간을 조절한다.

⑨ 염색 마무리 및 정리하기

- 손수건이 다 말랐다면 각자의 손수건을 수거하고 함께 기념촬영을 한다.
- 개인 별 사진 촬영을 할 시간을 주고 참가자들을 인솔 해 버스로 이동한다.
- 마을주민들과 인사를 나누고 출발 한다.

• 1박2일 프로그램

일시		대상	가족 및 학생
일정표(1일차)			
시간	장소	내용	
10:00	홍주성	조양문 및 홍주관아, 홍주성기념관 관람	홍주성역사관 041-630-9240
11:50	한솔기센터	①방 배정 및 짐 풀기	한솔기센터 070-8831-7435
12:00	한솔기센터	②점심식사 및 마을소개	
13:00	성삼문 유허지	③성삼문유허지 미션하기	
13:20	노은단	성삼문 이야기 듣기 및 유허지 돌아보기	
14:40	⑤최영장군사당	④수리봉, 닭재 산책	
15:00	마을 내	⑥트랙터 마차 타기 및 소먹이주기	
15:20	한솔기센터	⑦부추전 만들어 먹기	
15:50	한솔기센터	⑧소원북 만들어 매달기	
17:30	한솔기센터	⑨장군웃놀이	
18:00	한솔기센터	저녁 및 휴식	
19:30	1층 경로당	⑩마을 어르신이 들려주는 한솔기 이야기	
20:00	1층 경로당	⑪팀별 또는 가족별 여행 정리하기	
20:30	한솔기센터 숙소	자유시간 및 취침	
2일차			
07:30		기상 및 세면	
08:00	엄찬고택	⑫아침 마을 산책	
08:30	한솔기센터	아침식사 및 짐정리	
09:30	염색공방	⑬염색체험 및 ⑭마무리	무지개세상 070-8831-7435
12:00	홍성 내 식당	점심 식사	
13:00	이응노생가 기념관	기념관 관람 및 자유시간	윤후영학예연구소 010-5453-8802
14:30		홍성 출발	
16:00		도착	

• 구체적 진행방법

① 방 배정 및 짐 풀기

- 버스에서 내리는 참가자들을 인솔하여 센터에서 마을주민들과 인사 나눈다.
- 인솔자에게 팀을 나누었는지 확인하고 팀을 나누지 않았다면 팀을 나눈다.
- 나누어진 팀에게 적당한 방을 배정하고 방을 확인하도록 한다.
- 짐을 내려놓고 식사를 위해 식당으로 모이도록 안내한다.

② 점심 식사 및 마을 소개와 일정 소개

- 참가자들과 함께 점심 식사를 한다.
- 식사가 끝나면 식사 그릇을 정리하고 자리에 앉도록 한다.
- 참가자들에게 간단하게 마을을 소개하고 일정을 안내한다.
- 체험을 진행할 마을주민들의 얼굴을 기억 할 수 있도록 한다.
- 필요한 소지품을 챙겨 올 수 있는 시간을 주고 수리봉 산책을 위한 물을 준비하도록 한다.
- 체험 장소로 이동 시 안전에 대해 반드시 주의를 시킨 후 첫 번째 체험 장소로 마을주민의 인솔하에 이동한다.

③ 성삼문유허지 미션하기(자료집, 필기구)

- 자료집을 펼쳐 첫 번째 체험 장소를 확인한다.
- 제목을 크게 읽어보고 미션도 함께 확인한다.
- 미션의 힌트는 유허지 주변의 안내판이라고 알려주고 유허비부터 노은단으로 이동하라고 순서를 알려준다.
- 설명을 마친 후 3~4개 팀으로 팀을 나누는데 한 팀의 인원은 4~5명이 적당하다. 팀원끼리 반드시 함께 하도록 하고 안전에 대해 다시 한 번 더 주의시킨다.
- 팀원들끼리 팀 이름을 정하고 각자 구호 외치고 출발 하도록 한다.
- 미션을 끝낸 팀은 진행자인 마을주민에게 확인을 받는다.
- 모든 팀이 미션을 확인받았다면 총문사로 이동하여 성삼문선생의 영정 확인하고 참배한다.
- 참배 후 노은단으로 이동하여 성삼문선생과 노은단, 노은서원에 대한 간략히 설명을 듣는다.
- 미션지를 활용하지 않고 팀을 나누어 성삼문에 대해 조사하는 미션을 주고 노은단에서 팀별 조사한 내용을 발표하도록 하는 방법도 가능하다.
- 조사한 내용 발표 후 빠진 부분이나 추가할 내용을 덧붙여 설명한다. 두 가지 방법 중 한 가지를 선택해 활동 진행함.
- 노은단에서 내려다보이는 풍경을 볼 수 있도록 안내한다. 집터로 알려진 곳에 서

있는 오동나무에 대해 알려주고 소원북 만들기에 대해 언급하고 소원북에 대한 호기심을 자극한다.

④ 수리봉, 닭재 산책

- 마을 뒷산인 삼봉(수리봉, 닭재, 매봉)에 대해 설명하고 산책길에 대한 의미와 오르막과 능선을 따라 걷는다는 것을 알려준다.
- 마음의 준비가 되었다면 노은단 옆으로 난 길을 따라 수리봉을 오른다.
- 가장 마지막으로 오르는 참가자를 확인하면서 걸음과 속도를 조절한다.
- 힘들어 하면 몇 번이고 쉬면서 이동한다.
- 수리봉 정상에 도착하여 내포신도시와 용봉산의 위치를 설명해 준다.
- 잠시 휴식을 취한 후 닭재로 이동한다. 숲의 나무와 풀을 이용한 생태놀이(풀씨름, 아카시 잎 떼기, 풀피리 등)를 몇 가지 준비해서 걷는 동안 심심하지 않도록 한다.

⑤ 최영장군 사당

- 사당에 도착하여 휴식하면서 마을의 경치를 감상한다.
- 기봉사에 참배하고 최영장군과 관련한 재미있는 이야기(금마총)를 준비해 들려준다.
- 사당을 내려가는 길이 가파르고 위험함으로 다시 한 번 더 안전에 대해 주의시키고 절대로 뛰지 말 것을 당부한다.

⑥ 트랙터 타기 및 소먹이주기(트랙터 마차, 먹이주기 체험 농가, 소 먹이)

- 최영장군 사당에서 내려와서 트랙터 마차를 타고 이동하며 센터로 가는 중에 농가에 들러 소먹이주기 체험을 한다.
- 주민의 소 먹이주기 방법에 대해 설명 듣고 체험을 진행한다. 체험이 끝나면 트랙터마차로 한솔기센터로 이동한다.

⑦ 부추전 만들어 먹기

- 센터에 도착해 손을 씻고 팀 별로 앉도록 한다.
- 부추전을 붙이는 방법에 대해 설명하고 각 팀당 작게 부추전을 붙여 출품하도록 한다.
- 경연을 통해 가장 잘한 한 팀에게 선물이 있음을 알려주고 점수를 잘 받을 수 있는 방법은 팀별 화합과 부추전의 크기와 모양임을 알려준다.
- 부추전 체험 전에 뜨거운 후라이팬과 기름에 대해 주의 할 것을 당부하고 시작하기전 반죽을 나누어 준다.
- 부추전을 부치면서 먹을 수 있도록 안내하고 부침개 하나씩을 걷는다.
- 체험을 종료하고 각 팀에서 거둔 부침개를 접시에 담아 팀 번호를 접시 아래 숨기고 모든 인원이 나와 제일 이쁜 모양을 가진 전에 점수를 준다.

- 모양 점수와 체험 시 팀의 화합도를 합친 점수를 발표하고 일등 팀을 가린다. 일등 팀에게 마을이 준비한 소정의 선물을 팀원 모두에게 수여한다.

⑧ 소원북 만들기 및 매달기(소원북 재료 키트, 필기구, 사다리)

- 소원북을 만들기 전 소원북의 의미에 대해 설명한다.
- 네임펜을 이용해 준비물에 소원을 적어 넣는다. 소원 적은 부분이 안쪽으로 가도록 하고 끈을 이용해 바느질 하듯이 북메우기를 한다.
- 남은 끈은 매듭을 만들어 고정한다.
- 모든 참가자들의 북이 완성되면 만든 소원북을 가지고 유희지로 이동한다.
- 생가 터의 오동나무에 사다리를 설치하고 주민이 올라가 참가자들의 소원북을 나무에 매단다.
- 북을 매달지 않고 가져가고 싶은 사람은 가져가도록 한다.

⑨ 장군윷놀이

- 두 팀으로 팀을 나눈 후 팀의 이름을 정한다.
- 진행자가 기존의 윷과 장군윷놀이의 차이점에 대해 알려준다.
- 윷에 쓰인 글귀의 의미를 알려주고 놀이 방법을 설명한다.
- 던지기의 선과 후를 정하기 위해 각 팀에서 대표가 나오게 하고 진행자의 구령에 맞추어 두 팀이 윷을 던져 윷놀이의 선과 후를 정한다.
- 각 팀의 말을 놓을 사람도 정해 윷판이 있는 자리로 이동시킨다.
- 준비가 끝났으면 팀별 구호를 외치고 게임을 시작한다.
- 윷이 커서 혼자 들기에 무리이므로 두 명이 하나씩 윷을 잡고 함께 힘을 모아 던진다.
- 나온 숫자만큼 말을 이동하여 2개의 말이 다 끝나도록 윷을 던진다.
- 결과가 나오면 진 팀은 이긴 팀에게 형님~하며 절하게 한다.

⑩ 마을 어르신이 들려주는 한솔기 이야기

- 마을 어르신에게 미리 어린 시절 마을의 모습과 마을의 전설 및 재미있는 이야기를 수집해 이야기의 순서를 알려준다.
- 이야기가 잘 나오지 않을 경우는 인터뷰 형식으로 진행한다.
- 이야기 도중 참가자들의 질문을 받거나 참가자들에게 질문을 해서 참여하도록 유도한다.
- 어르신의 이야기가 너무 길어지거나 참가자들이 지루해 하는 모습을 보이면 시간을 조절하여 마무리 한다.

⑪ 팀별 또는 가족별 여행 정리하기

- 여행을 마무리 하는 시간을 갖는다.
- 하루 일정 중 가장 인상 깊었던 것이나, 좋았던 것, 기억에 남는 것을 단어나 그림으로 표현하도록 한다.
- 가족이나 팀으로 나누어 여행의 느낌을 발표 할 수 있도록 한다.

⑫ 아침 마을 산책하기

- 신청자에 한해서 마을을 산책한다. 진행자의 인솔하에 걸어서 엄찬고택으로 이동한다.
- 성삼문의 외손 집임을 알려주고 고택 안으로 들어가 둘러볼 수 있도록 하고 보고 직접 방과 부엌, 창고도 들어가 보도록 한다.
- 마당 가운데의 펌프도 손으로 만져보며 고택을 체험하도록 한다.

⑬ 염색체험하기(염색용 손수건, 염료, 앞치마, 고무장갑)

- 공방 앞까지 차량의 이동이 어려우므로 권역 위원장님의 집 앞에 차를 주차하고 걸어서 염색 공방까지 이동한다.
- 참가자들이 자리를 잡고 앉으면 인사를 나눈다.
- 염색에 대해 설명하고 염료에 대한 설명과 염료를 만드는 과정에 대해 설명한 후 염색한 손수건 샘플을 보여준다.
- 샘플을 이용해 자세하게 염색을 하는 방법에 대해 설명하고 주의사항도 알려준다.
- 참가자들에게 앞치마와 고무장갑을 나누어 착용한 후 염색할 손수건을 나누어 준다.
- 손수건의 풀기를 빼기 위해 개수대로 이동을 한다.
- 한꺼번에 많은 인원이 개수대를 사용할 수 없으므로 두 팀으로 나누어 한 팀이 손수건의 풀기를 빼고 있을 동안 나머지 한 팀은 염색의 무늬를 넣는 방법에 대해 설명 듣는다.
- 한 팀의 작업이 끝나면 자리를 교체해 설명을 듣고 먼저 손수건의 풀기를 제거한 팀이 무늬를 넣는 방법을 설명 듣고 손수건을 다양한 방법으로 묶어 염료에 염색을 한다.
- 나머지 한 팀도 자리로 돌아와 손수건을 묶어 염료에 담가 염색을 한다.
- 먼저 담근 손수건을 꺼내 개수대에서 염료가 더 이상 빠지지 않을 때까지 주물러 완성한다.
- 손수건의 물기를 꼭 짜서 공방 바깥의 빨래 줄에 집게를 이용해 널어 말린다.
- 먼저 완성한 팀은 공방 안 꽃차와 염색 작품 등을 감상하며 다른 팀의 체험이 끝날 때 까지 기다린다.
- 체험이 모두 완료되면 공방 옆 정자로 이동해 경치를 감상하고 휴식한다.

⑭ 염색 마무리 및 정리하기

- 손수건이 다 말랐다면 각자의 손수건을 수거하고 함께 기념촬영을 한다.
- 개인 별 사진 촬영을 할 수 있도록 시간을 주고 참가자들을 인솔 해 버스로 이동한다. 마을주민들과 인사를 나누고 마을에서 출발 한다.

* 기타 대체프로그램

- 계절 체험으로 여름에는 미꾸리와 우렁이잡기 체험을 진행하고 가을에는 벼 베기와 벼 타작 체험으로 대체 가능하다.
- 수리봉과 닭재 산책 체험은 1박2일 청소년 프로그램의 야간에 극기체험으로 적당하다.
- 가족 프로그램으로 진행시는 어른과 아이들을 분리해 아이들 프로그램으로 진행하기에 적당하다.

• 기대 효과

- 마을에서 태어난 최영장군과 성삼문선생에 대해 전국적인 인지도가 높아 역사인물과 역사자원을 활용한 체험 프로그램 홍보에 큰 장점을 가지고 있다.
- 이러한 자원을 활용하여 체험프로그램을 진행함으로써 한정된 농촌체험을 넘어 역사 체험 및 인성교육이 가능한 지역으로 발전 할 수 있다.
- 역사프로그램은 창녕 '성'씨와 동주 '최'씨 문종과 연결하여 조상들의 발자취를 찾아보는 프로그램으로 진행하기 가능하여 어르신들도 찾는 권역으로 성장 가능하다.
- 염색 공방의 시설이 우수하여 진행의 경험만 풍부해 진다면 염색 체험 외에 비누 만들기 체험이 가능함으로 날씨와 상관없이 인성학교와 연계하여 체험이 가능하고 유치원 및 학교 프로그램과의 연계로 발전시킬 수 있다.

2) 용봉산권역

• 당일프로그램

일시		대상	가족 및 학생
일정표			
시간	장소	내용	
10:00	한마음센터 옥상	마을 소개 듣기 (용봉산 보며 이야기 듣기)	한마음센터장 정하영 010-8393-7778
10:40	목공예 공방	목공예 체험	나무공방 권재완 010-4508-9223
12:20	한마음센터	점심식사	
13:00	한마음센터 마당	시골운동회	
13:50	이응노생가 기념관	기념관 관람 및 체험	윤후영 학예연구사 010-5453-8802
14:50	이응노생가	산책 및 자유시간	
15:20	딸기하우스	딸기수확 체험	
16:00	한마음센터	마무리 및 출발	

• 구체적 진행방법

① 마을주민과 인사 및 일정소개

- 한마음센터에 도착하여 주민들과 인사를 나눈다.
- 옥상으로 이동하여 용봉산 바라보며 용봉산 이름 유래와 용봉산에 얹힌 전설, 최영장군 활터에 대해 이야기 한다.
- 일정을 소개하고 첫 번째 장소인 나무공방으로 버스를 이용하여 이동한다.

② 목공예 체험(연필꽃이)

- 공방에 도착해 체험을 진행 할 공방의 대표님과 함께 인사 나눈다.
- 보조강사분도 소개하고 체험에 앞서 주의사항을 알려준다.
- 준비된 연필꽃이를 사포를 이용해 거친 모서리와 땀킨아트를 붙일 면을 곱게 갈아 표면을 매끄럽게 정리해 준다.
- 표면이 정리되면 준비한 다양한 문양의 냅킨을 오려 문양을 준비한다.
- 냅킨의 문양은 세밀하게 오릴수록 좋다. 문양을 오리는데 시간이 많이 소요된다.

- 이쁘게 준비된 문양을 미리 배치해 꾸미기를 해 보고 접착제를 바르고 무늬가 있는 한 겹의 냅킨만 나무 옆면에 부착 후 부드러운 티슈를 이용해 가볍게 터치 하듯 두드리며 문양을 붙인다.
- 붙인 문양이 잘 마르도록 잠시 기다린 후 표면에 오래도록 유리될 수 있도록 접착제를 한 번 더 바른 후 완전히 마르도록 기다린다.
- 먼저 작품을 완성한 사람은 공방 내부의 기계실을 구경하고 남은 부재료를 이용해 비석치기의 비석에 자신만의 문양을 사인펜을 이용해 표시한다.
- 완성된 나무 비석을 이용해 비석치기 놀이를 하며 남은 사람들이 마무리 하도록 기다린다.
- 기념 촬영 후 인사 나누고 버스로 이동한다.

③ 시골운동회(강통축구)

- 아이들을 위한 운동회로 가족프로그램인 경우 어른들도 참여가 가능함으로 적극 유도하여 참여하도록 한다.
- 팀을 두 팀으로 나눈 후 팀명 정하고 규칙에 대해 설명한다.
- 가위바위보를 통해 공격 팀을 정한 후에 500ml 음료수 캔이나 플라스틱 패트를 이용하여 축구를 한다.
- 공은 쉽게 구할 수 있는 재료이기 때문에 언제든지 가능하다.
- 골대로 준비한 의자 밑으로 골을 넣으면 득점이다.
- 두 팀의 전력이 차이가 날 경우 대표 선수를 서로 교체하여 전력을 맞추기도 한다.

④ 이응노생가 및 기념관 관람

- 이응노기념관으로 먼저 이동하여 기념관 관계자의 이응노 화가에 대한 설명을 듣는다.
- 자유롭게 작품을 감상하고 교육실로 이동하여 직원의 설명에 따라 이응노 그림 따라 그리기 체험을 한다.
- 생가로 이동하여 마루에 앉아 용봉산과 주변 경관을 감상하고 자유롭게 주변을 산책하도록 안내한다.
- 봄에는 생가 주변으로 보리밭이 있으며 여름이면 연못에 연꽃이 만발하여 경치가 아름다움을 알려준다.

⑤ 딸기수확 체험

- 딸기수확 체험 하우스로 이동하여 주민의 설명을 듣는다.
- 딸기를 기르는 방법과 딸기의 종류, 딸기를 맛있게 먹는 방법 등에 대해 설명을

듣는다.

- 마지막으로 딸기를 따는 방법과 주의사항에 대해 설명을 듣고 하우스로 이동하여 체험을 진행한다.
- 하우스 안에서는 마음껏 딸기를 따먹게 하고 나누어준 팩에는 직접 딴 딸기를 담아 갈수 있도록 안내한다.
- 체험이 끝났으면 인사하고 센터로 걸어서 이동하여 화장실 사용 안내하고 인사 후 출발한다.

• 1박2일 프로그램

일시		대상	가족 및 학생
일정표(1일차)			
시간	장소	내용	
10:00	홍주성	조양문 및 홍주관아, 홍주성기념관 관람	홍주성역사관 041-630-9240
11:50	한마음센터	①방 배정 및 짐 풀기	한마음센터 정하영 010-8393-7778
12:00	한마음센터	점심식사	
13:10	딸기하우스	②딸기 수확 체험	
14:00	용봉산 용도사	③고려시대 석불 감상	
16:00	용봉산 둘레길	④용봉산 트래킹 및 숲체험	용봉산자연휴양림 041-630-1785
17:30	한마음센터	⑤시골밥상 차리기 체험	
18:00	한마음센터	저녁식사	
18:40	숙소	자유시간	
19:30	숙소	⑥마을 어르신께 듣는 용봉산마을 이야기	
20:30	숙소	⑦팀별 하루 정리하기 및 발표	
21:00		취침	
2일차			
07:00		기상	
07:40	용봉산	⑧쥐산 또는 고양이 바위 산책하기	
08:30	한마음센터	아침식사 및 자유시간	

10:00	목공예공방	⑨목공예 체험	나무공방 권재완 010-4508-9223
12:00	한마음센터	점심식사 및 짐정리	
13:00	이응노생가 기념관	⑩생가 및 기념관 관람	윤후영 학예연구사 010-5453-8802
14:30		용봉산 마을 출발	
16:00		도착	

• 구체적 진행방법

① 마을주민과 인사 및 식사

- 한마음센터에 도착하여 주민들과 인사를 나눈다.
- 방 배정을 위한 팀을 나눈 후 방을 배정한다.
- 배정된 방을 확인하도록 하고 짐을 풀도록 한다. 식당 안내하고 주민들과 함께 점심 식사를 한다.

② 딸기수확 체험

- 딸기수확 체험 하우스로 이동하여 주민의 설명을 듣는다.
- 딸기를 기르는 방법과 딸기의 종류, 딸기를 맛있게 먹는 방법 등에 대해 설명을 듣는다.
- 마지막으로 딸기를 따는 방법과 주의사항에 대해 설명을 듣고 하우스로 이동하여 체험을 진행한다.
- 하우스 안에서는 마음껏 딸기를 따먹게 하고 나누어준 팩에는 직접 딴 딸기를 담아 갈수 있도록 안내한다.

③ 용봉산 고려시대 석불 감상

- 용봉초등학교 뒷길을 통해 용도사로 이동한다.
- 용도사 도착하여 석불 감상하고 고려시대 작품으로 알려진 고려 석불에 대해 설명한다.
- 용봉산에 유난히 절과 불상이 많은 이유를 설명한다.
- 주민들이 기억하는 어릴 적 석불에 대해서도 이야기 한다. 잠시 자유롭게 절 안을 볼 수 있도록 한다.

④ 용봉산 둘레길 트래킹 및 숲체험

- 용도사에서 출발하기 전 둘레길을 걷는데 소요되는 시간과 돌산이며 약간의 높낮이가 있어 오르락 내리락을 할 수 있음을 미리 인지시킨다.

- 용봉산은 충남의 금강산이며 둘레길에서 바라보는 마을과 내포신도시의 풍경이 한 눈에 들어오며 멋진 모습임을 알려주어 기대감을 높인다.
- 안전에 주의하라는 당부를 하고 출발한다.
- 출발은 팀을 나누어 주민들이 앞장서서 숲길을 안내하고 참가자들이 뒤를 따른다.
- 숲에서 볼 수 있는 나무 풀을 이용한 생태놀이를 준비해 걷는 동안 지루하지 않도록 한다.
- 권역이 한 눈에 내려다보이는 곳에서 휴식을 취하며 간식을 먹고 용봉산자연휴양림에 도착하여 휴식 및 자유롭게 사진 촬영하도록 한다.
- 휴양림 내의 산림전시관을 관람하고 주차장에 주차한 버스를 이용해 센터로 이동한다.

⑤ 시골밥상 차리기 및 저녁식사(산적, 수제비미역국, 오이무침 등)

- 가족 들 중 아이들만 체험에 참가한다.
- 부모와 형제들에게 직접 밥상을 준비해 대접한다는 의미를 전달하고 요리를 통해 성취감을 느끼도록 한다.
- 앞치마와 장갑을 착용했다면 준비된 요리 재료 앞에 서도록 한다.
- 만들 요리에 대해 설명하고 만드는 방법을 알려준다.
- 후라이팬과 기름 사용 전 주의시키고 각자 역할을 정하고 요리 만들기 체험을 진행한다.
- 또래 친구들과 함께 산적의 꼬치를 직접 끼워 밀가루와 계란과 묻혀 구워낸다. 요리를 하는 동안 또래 친구들과 친해 질 수 있도록 한다.
- 남은 계란으로는 계란말이를 한다. 수제비 미역국을 끓는 동안에 역국에 직접 수제비를 떼어 넣고 미역국을 끓인다.
- 준비해둔 오이와 각종 양념을 이용해 오이무침을 완성한다.
- 딸기 체험 농가에서 얻어온 딸기를 이용해 초코렛을 찍어 디저트를 준비한다.
- 식탁을 정리하고 휴식을 취하는 가족들을 불러 함께 저녁식사를 하도록 한다.

⑥ 마을 어르신께 듣는 용봉산 마을 이야기

- 미리 사전에 할 이야기들을 어르신들과 상의 후 준비한다.
- 참가자들이 다 모이도록 하고 어르신들을 방으로 모신 후 소개하고 인사 나눈다.
- 용봉산 전설이야기, 쥐산과 고양이 바위이야기, 어릴 적 놀던 이야기, 용봉천 이야기 등 다양한 마을의 옛 모습과 어릴 적 이야기를 들려준다.
- 이야기가 자연스럽게 나오지 않을 경우에는 진행자가 질문을 통해 이야기를 이끌어 내고 두 세분의 어르신이 참여 할 경우 서로 부족한 부분을 보충하며 이야기를 들려주도록 한다.
- 사랑방 같은 느낌에서 이야기를 나누기 위해서는 큰 평수의 방보다는 좁더라도

작은 평수의 방이 더 적당하다.

⑦ 팀별 하루 정리하기 및 발표

- 여행을 마무리 하는 시간으로 하루 일정 중 가장 인상 깊었던 것이나, 좋았던 것, 기억에 남는 것을 단어나 그림으로 표현하도록 한다.
- 가족이나 팀으로 나누어 여행의 느낌을 발표 할 수 있도록 한다.

⑧ 마을 산책

- 농촌의 풍경과 마을의 느낌과 느낄 수 있도록 신청자들에 한해 마을을 산책한다.
 - 마을 안길을 걸어 취산을 가거나 용봉천 독길을 걸어 고양이 바위가 있었던 산 앞으로 산책을 한다.
- 농가의 모습과 논과 밭의 농작물들을 구경하며 인솔자의 안내에 따라 마을 산책을 한다.

⑨ 목공예 체험(연필꽃이)

- 공방에 도착해 체험을 진행 할 공방의 대표님과 함께 인사 나눈다.
- 보조강사도 소개하고 체험에 앞서 주의사항을 알려준다.
- 준비된 연필꽃이를 사포를 이용해 거친 모서리와 땀킨아트를 붙일 면을 곱게 갈아 표면을 매끄럽게 정리해 준다.
- 표면이 정리되면 준비한 다양한 문양의 땀킨을 오려 문양을 준비한다. 땀킨의 문양은 세밀하게 오릴수록 좋다. 문양을 오리는데 시간이 많이 소요된다.
- 이쁘게 준비된 문양을 미리 배치해 꾸미기를 해 보고 접착제를 바르고 무늬가 있는 한 겹의 땀킨만 나무 옆면에 부착 후 부드러운 티슈를 이용해 가볍게 터치하듯 두드리며 문양을 붙인다.
- 붙인 문양이 잘 마르도록 잠시 기다린 후 표면에 오래도록 유리될 수 있도록 접착제를 한 번 더 바른 후 완전히 마르도록 기다린다.
- 먼저 작품을 완성한 사람은 공방 내부의 기계실을 구경하며 남은 사람들이 마무리 하도록 기다린다.
- 체험 비용에 따라 체험할 수 있는 품목이 달라진다.

⑩ 이응노생가 및 기념관 관람

- 이응노기념관으로 먼저 이동하여 기념관 관계자의 이응노화가에 대한 설명을 듣는다.
- 자유롭게 작품을 감상하고 교육실로 이동하여 직원의 설명에 따라 이응노 그림 따라 그리기 체험을 한다.
- 생가로 이동하여 마루에 앉아 용봉산과 주변 경관을 감상하고 자유롭게 주변을

산책하도록 하고 카페에서 생가 앞 연못에서 기른 연잎을 수확하여 마을 사람들이 직접 만든 연잎차도 저렴한 가격에 마실 수 있도록 안내한다.

• 기대효과

- 딸기 수확기의 확실한 체험거리가 있는 점을 적극 활용하여 어린이집, 유치원의 유아를 특별 대상으로 특화하고 마을에서 진행하는 계절별 체험과 어린이집, 유치원을 연계하여 홍보한다면 충분히 활성화 될 것으로 보여 진다.
- 딸기체험과 연계된 딸기 잼이나 딸기를 이용한 손쉽고 다양한 간식 만들기 등의 체험을 특화하여 유아, 청소년, 가족단위 딸기체험마을로 자리 매김할 수 있다.
- 지속적인 홍보를 통해 마을이 갖고 있는 확실한 자원인 용봉산 산행과 자연 생태 체험, 이응노생가기념관, 숙식이 가능한 편리한 센터의 시설 등을 잘 활용한다면 다양한 연령대에서 센터를 이용한 세미나, 워크숍 등의 프로그램이 확대될 것이다.
- 이응노생가기념관과 연계하여 예술교육과 농촌체험을 병행하여 진행 할 수 있다.
- 깨끗한 숙박 시설을 이용하여 1박2일 프로그램을 활성화 시킬 수 있으며, 가능성을 보인 계절별 축제와 연계하면 더 많은 체험 방문객들이 찾아올 것으로 기대된다.
- 방문객들이 늘어나고 체험 프로그램이 활성화 되면 권역 사업에 참여하는 주민의 숫자가 늘어날 것으로 예상된다.

마. 부록

1) 활동 일지

날짜	지역	내 용
3. 25	한솔기권역	· 한솔기권역 자원 조사를 위한 현장방문 · 관계자 면담을 통해 자원의 내용 및 현황을 파악함.
3. 25	용봉산권역	· 용봉산권역 자원조사 및 현장방문 · 자원의 종류 및 활용 가능한 체험 계획서를 함께 검토함.
4. 07	한솔기권역	· 자체 내부 컨설팅 · 내포문화관광진흥원의 한건택원장과 동행하며 한솔기권역 역사자원에 대한 자세한 해설과 내용 파악 및 현장 방문함.
4. 07	용봉산권역	· 자체 내부 컨설팅 · 내포문화관광진흥원의 한건택원장과 동행하며 용봉산의 문화유산 자원을 확인하고 현장을 방문 함.
4. 14	한솔기권역	· 실현가능한 구체적인 체험 자원 조사 · 주민들이 실현 가능한 체험자원을 조사하고 한솔기만의 차별적 체험자원 선택 및 역사자원과의 연계 가능한 방법 논의함.
4. 14	용봉산권역	· 실현가능한 구체적인 체험거리 조사 · 과거 진행한 프로그램에 대한 평가 및 응용 가능성을 논의하고 주민 참여 독려를 위한 방안을 논의 함.
4. 21	한솔기권역	· 팸투어 일정 확인 및 프로그램 계획서 확인 5/14~15일 팸투어 일정을 위한 논의 및 구체적 프로그램 검토 및 실현 가능한 방법 논의 함.
4. 21	용봉산권역	· 팸투어 일정 확인 및 프로그램 확인 · 팸투어 일정 재조정 및 주민들 참여에 대한 현황 파악 및 실질적 주민들의 상황 파악함. 자원 및 장소 재확인
4. 28	조합사무실	· 자체 내부 컨설팅 · 지난 컨설팅 자료를 검토하고 팸투어 진행을 위한 구체적 상황 파악 및 기관의 협조부분 체크 함.
5. 05	용봉산권역	· 자체 내부 컨설팅 · 용봉산권역의 자원을 재확인하기 위한 방문으로 용봉산둘레길 사전 답사 및 자연휴양림 현황 파악 함.
5. 14~15	한솔기권역	· 1박2일 팸투어 진행 함.
5. 28~29	용봉산권역	· 1박2일 팸투어 진행 함.
6. 10	조합사무실	· 컨설팅 향후 일정 등 (주)공감만세와 협의

2) 팸투어 자료집(B5 : 별도첨부)